USKLAJENO Z UČNIM NAČRTOM

PIŠEM Z IKSOM 2

DODATNE VAJE ZA SLOVENŠČINO V 2. RAZREDU

DELOVNA VERZIJA

NAŠA ULICA

13 POZNAMO VSE TISKANE ČRKE

1. V preglednico vpiši male tiskane črke.

A		B		C		Č		D	
E		F		G		H		I	
J		K		L		M		N	
O		P		R		S		Š	
T		U		V		Z		Ž	

2. Razvozlati moraš skrivno sporočilo, ki se glasi: Ocng vktmcpg ešmg.

Skrivno sporočilo najprej prepiši v spodnja okenca.

O _ _ _   _ _ _ _ _ _ _   _ _ _ _.

Vsako črko nadomesti s črko, ki je v abecedi dve mesti pred njo. Rešitev zapiši v spodnja okenca.

M _ _ _   _ _ _ _ _ _ _   _ _ _ _.

Pojasnila in navodila:
- Naloga spodbuja zmožnost pisanja malih tiskanih črk in reševanja nenavadnih nalog.
- Cilj naloge je poznavanje abecede, zapis črk v zaporedju abecede, orientacija v abecedi in rešitev naloge.
- Pozorni bodimo na orientacijo v abecedi in pravilen zapis malih tiskanih črk.

30 ČRKI d, b

1. Vadi pisanje črke d. Posamezne črke napiši z eno potezo.

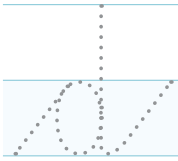

2. Preberi besedilo. Dopolni povedi in jih prepiši v zvezek.

Ni več sladoleda. Polizali so ves _____.

Medvedi so različni. Na severu so beli _____.

3. Dopolni preglednico.

EN/ENA	hlod		
DVA/DVE		kredi	
TRIJE/TRI			želodi

4. V mreži poišči vsaj štiri besede in jih prepiši. Koliko besed najdeš?

ž	e	l	o	d	k	m	e	d	g
l	r	k	m	o	č	e	r	a	d
e	c	l	o	d	u	d	a	š	e
d	r	v	a	r	t	v	i	u	t
s	l	a	d	o	l	e	d	t	e
n	i	k	o	d	e	d	e	k	l

Pojasnila in navodila:
- Naloga spodbuja pravilni zapis črke v zgornjem in spodnjem delu črtovja ter zmožnost zapisa črke v eni potezi.
- Cilj naloge je natančno opazovanje, sledenje liniji in zapis besed z novo črko ter smiselno dopolnjevanje povedi.
- Pozorni bodimo na orientacijo v črtovju, ki je prilagojeno zapisu malih tiskanih črk, držo pisala in sedenje med pisanjem.

5. Vadi pisanje črke *b*. Posamezne črke napiši z eno potezo.

b

6. Besede zapiši z malimi pisanimi črkami.

beton

riba

hrib

7. Iz premetanih črk sestavi besede in jih zapiši z malimi pisanimi črkami.

bloha

reobc

boebr

olbak

banol

kebuv

8. Dopolni preglednico.

VIDIM	*balon*		
NE VIDIM			

Pojasnila in navodila:

– Naloga spodbuja vajo v zapisu nove črke v zgornjem in spodnjem delu črtovja ter zmožnost zapisa črke z eno potezo.
– Cilj naloge je natančno opazovanje, sledenje liniji, smiselno dopolnjevanje povedi, zapis besed z novo črko ter pravilen zapis kritičnih glasov (glas b).
– Pozorni bodimo na orientacijo v črtovju, ki je prilagojeno zapisu malih tiskanih črk, držo pisala in sedenje med pisanjem.

31 ČRKA j IN NAGAJIVA nj, lj

1. Vadi pisanje črke j. Posamezne črke napiši z eno potezo.



2. Besede zapiši z malimi pisanimi črkami.

jama veja zmaj

3. Napiši, kaj je na sliki. Piši z malimi pisanimi črkami.

4. Dopolni preglednico.

POTREBUJEM	odejo		
NE POTREBUJEM			

Pojasnila in navodila:
- Naloga spodbuja vajo v zapisu nove črke v spodnjem delu črtovja in pod črtovje ter zmožnost zapisa črke z eno potezo.
- Cilj naloge je natančno opazovanje, sledenje liniji, zapis besed z novo črko in ustrezna rabo besede v zanikani obliki.
- Pozorni bodimo na orientacijo v črtovju, ki je prilagojeno zapisu malih tiskanih črk, držo pisala in sedenje med pisanjem.

5. Dopolni preglednico.

EN/ENA	knjiga		
DVA/DVE		čevlja	
TRIJE/TRI			konji

6. Dopolni povedi. Uporabi besede njiva, konj, čmrlj in metulj.

Sosed orje _____. Brano vleče _____.

Na rumenem cvetu sedi debel _____.

Pisan _____ leta od cveta do cveta.

7. Dopolni povedi. Uporabi obarvane besede.

Nina išče svoje škornje. En _____ je v škatli.

V vrečki so žeblji. Mizar je iz nje vzel en _____.

V skledi ni kostanja. Ves _____ je v košari.

Na mizi so različni vaflji. Lesen _____ je največji.

Na stopalu imam dva žulja. Večji _____ zelo boli.

Panji so različnih barv. _____ na desni je moder.

Pojasnila in navodila:
- Naloga spodbuja zmožnost branja z razumevanjem in smiselno dopolnjevanje povedi.
- Cilj naloge je brati z razumevanjem, pravilno zapisati besede z -nj, -lj ter smiselno dopolniti povedi.
- Pozorni bodimo na držo pisala in sedenje med pisanjem ter pravilnost zapisa besed.

35 ČRKE U, V, A

1. Vadi pisanje velikih pisanih črk U, V in A.

2. Poišči 4 razlike med slikama. Živali, ki se razlikujejo, poimenuj z imeni na črko U, V ali A.

Pojasnila in navodila:

– Naloga spodbuja zmožnost branja z razumevanjem ter orientacijo na sliki.
– Cilj naloge je vaja v zapisu, natančno opazovanje, branje z razumevanjem in raba velike začetnice.
– Pozorni bodimo na držo pisala in sedenje med pisanjem, na čim lepši zapis črk ter pravilno rabo velike začetnice.

1. Vadi pisanje velikih pisanih črk P in R.

2. Ugotovi, kateri balon drži posamezni otrok. Imena otrok zapiši s pisanimi črkami.



3. Manjkajoče ime si izmisli. Začne naj se na črko p ali r.

Pojasnila in navodila:
- Naloga spodbuja zmožnost branja z razumevanjem ter orientacijo na sliki.
- Cilj naloge je vaja v zapisu, natančno opazovanje, branje z razumevanjem in raba velike začetnice.
- Pozorni bodimo na držo pisala in sedenje med pisanjem, na čim lepši zapis črk ter pravilno rabo velike začetnice.

Zaključite šolsko leto z Iksovimi gradivi na zabaven način (novega pa začnite brezskrbno):

- obiščite naš spletni nakupovalni center www.dzs.si
- obiščite knjigarne in papirnice DZS, d. d.
- pokličite nas po telefonu: 080 80 81 ali 01 30 69 881
- pišite nam na info.narocila@dzs.si



ŽIVIJO!

JAZ SEM IKS. SKUPAJ SE BOVA NAUČILA RISATI VIJUGE IN LOKE, DA BOVA LAŽJE PISALA MALE TISKANE IN PISANE ČRKE. ČE USPEŠNO REŠIŠ VEČINO NALOG, TI BO V ŠOLI ZAGOTOVO ODLIČNO ŠLO.

PONAVLJAJ IN UTRJUJ ZNANJE V ŠOLI IN DOMA!

Z IKSOM SE BOŠ NAUČIL:

- PISATI IN BRATI MALE TISKANE IN PISANE ČRKE
- PISATI NAGAJIVE BESEDE
- VLEČI VIJUGE IN LOKE
- BRATI KRAJŠA BESEDILA

PLUS: IKSOVI DODATNI IZIVI

ZA DRUGI RAZRED NA VOLJO ŠE:

RAČUNAM Z IKSOM 2

BEREM Z IKSOM 2

DZS